



## Professionelle manuelle Laborglasreinigung

Gebrauchsanweisung	
Produkt	deconex® 12 BASIC
Konzentration	2%
Temperatur	Raumtemperatur
Zeitdauer	über Nacht
Reinigungsart	Tauchbad




Volumen gebrauchsfertige Lösung	Benötigte Menge deconex®-Konzentrat		
	1%	1.5%	2%
10 l	100 ml	150 ml	200 ml
20 l	200 ml	300 ml	400 ml
30 l	300 ml	450 ml	600 ml
40 l	400 ml	600 ml	800 ml



Auf exakte Dosierung achten!


### Korrektes Vorgehen



1

#### Einlegen der Glaswaren

1. Glaswaren nach Gebrauch möglichst rasch einlegen, zur Vermeidung eingetrockneter Verunreinigungen.  
Auf vollständige Benetzung achten!
2. Wenn möglich mit Deckel verschliessen;  
Zeitdauer beachten.



2-16 h

2



3

#### Gründliches Spülen der Glaswaren

3. mit Trinkwasser
4. mit vollentsalztem Wasser



4



5

#### Trocknen

5. Abtropfbrett oder
6. Trockenschrank



60 °C - 2 h

6

**Empfehlung:** Eine Baderneuerung wird empfohlen bei starkem Verschmutzungsgrad des Bades, deutlich verlängerter Reinigungszeit oder bei Erreichen eines pH-Wertes < 9.

#### Borer Chemie AG

Gewerbestrasse 13, 4528 Zuchwil / Switzerland  
Tel. +41 32 686 56 00, Fax +41 32 686 56 90  
www.borer.ch, office@borer.ch

3-200811-118-de